

## **Piano di Sicurezza e Coordinamento**

### **AGGIORNAMENTO 01**

#### **INDIRIZZO CANTIERE:**

Via Montanari – Meldola (FC)

#### **OPERA DA REALIZZARE:**

Realizzazione del nuovo Polo Tecnologico

#### **COMMITTENTE:**

Istituto Scientifico Romagnolo per lo Studio e la Cura dei Tumori  
(I.R.S.T.) S.r.l. Istituto di ricovero e cura a carattere scientifico  
(Irccs)

**Forlì, lì 27-11-2020**

Il coordinatore per la sicurezza in  
fase di esecuzione

**Ing. Andrea Bassi**



Il presente aggiornamento si rende necessario per identificare:

1) il RTP aggiudicatario dei lavoro composto da:

R.T.I.

- CONSCOOP SOC.COOP (Mandatara) - CF/P.IVA 00140990409 - via Luigi Galvani n. 17/B, 47122 Forlì (FC) - Tel. 0543776211 Fax 0543721140 email: [info@conscoop.it](mailto:info@conscoop.it) che assegna i lavori a IDROTERMICA COOP Soc. Coop. - CF/P.IVA 00336810403 - via Bartolomeo Vanzetti n. 1, 47122 Forlì (FC) - Tel. 0543776111 Fax 0543795639 email: [info@idrotermicacoop.it](mailto:info@idrotermicacoop.it)
- C.E.A.R. società cooperativa (Mandante) - CF/P.IVA 00252470406 - via Copernico n. 107, 47122 Forlì (FC) - Tel. 0543/774818 Fax: 0543/801424 email: [info@cearscrl.it](mailto:info@cearscrl.it) che assegna i lavori a ANGELINI s.r.l. - CF 04267840405 P.IVA 04416890400 - via dell'artigiano n. 31, 47034 Forlimpopoli (FC) - Tel. 0543 743481 Fax 0543 471175 email: [info@angelinisrl.it](mailto:info@angelinisrl.it)
- IMPRESA COROMANO s.r.l. (Mandante) - CF/P.IVA 01972050403 - via Meldola n. 1316, 47032 Bertinoro (FC) - Tel. 0543460992 Fax 0543460450 email: [info@coromano.it](mailto:info@coromano.it)

Ditta subappaltatrice:

<b>RAGIONE SOCIALE</b>	BAZZOCCHI SRL
<b>SEDE LEGALE</b>	Via Case Missiroli, 170
<b>TELEFONO FAX</b>	Tel. 0547/54230
<b>DATORE DI LAVORO</b>	Sig. BAZZOCCHI TOMAS Cell. 339-3056970
<b>DIRETTORE TECNICO CANTIERE</b>	Sig. BAZZOCCHI TOMAS Cell. 335-5733321
<b>CAPOCANTIERE</b>	Sig. MANNA CARMELO
<b>PARTITA IVA</b>	03936910409
<b>Iscrizione Albo Imprese Artigiane CCIAA Forlì-Cesena</b>	n.99708 codice ATECO n.431300
<b>Iscrizione registro imprese CCIAA Forlì-Cesena</b>	R.E.A. n. 322817
<b>Numero Cassa Edile Emilia – Romagna</b>	7236
<b>Numero poso I.N.A.I.L. di Forlì-Cesena</b>	21162668/48
<b>Numero poso I.N.P.S. di Forlì-Cesena</b>	3213719703
<b>LAVORI</b>	Trivellazione e palificazione

Si raccomanda durante le attività di realizzazione pali trivellati di:  
delimitare sempre le aperture nel terreno ed i fori per la posa della gabbionata. Mai lasciare aree con pericolo di caduta all'interno del foro. Sempre presente parapetto o solido tavolato.

Mantenersi sempre a debita distanza dalle macchine e non indossare indumenti con

parti svolazzanti o collanine. Prevedere la delimitazione dell'area di lavoro con bandinella bianco rossa.

Le attrezzature dovranno essere accompagnate da libretto di uso e manutenzione e utilizzate da personale formato come previsto per Legge

Durante lo spostamento delle gabbie allontanare le persone non addette ai lavori.

Sono vietate interferenze di natura spaziale con altre attività di cantiere esperite da parte delle ditta COROMANO.

I mezzi in transito devono procedere a passo d'uomo ed essere assistiti a terra in condizioni di retromarcia e di scarsa visibilità. Operai sempre con gilet ad elevata visibilità e casco.

Le strade non devono essere sporcate in caso contrario procedere alla pulizia.

Avvicinarsi ai carichi in sollevamento e movimentazione solamente quando si trovi a meno di 1,5 mt dal piano di campagna e comunque sempre dopo l'ok del gruista addetto alla movimentazione

- 2) appendice al PSC - COVID 19 come disposto dal DPCM di governo per il contenimento e contrasto alla diffusione nei cantieri
- 3) costi covid 19

Di quanto sopra dovrà essere data divulgazione alle maestranze presenti nel cantiere, senza indugio e copia depositata nel cantiere.

Forlì, 27-11-2020

coordinatore per la  
sicurezza in fase di  
esecuzione  
Ing. Andrea Bassi



# APPENDICE PSC

## *Adempimenti Protocollo COVID 19 di cantiere*

*Da aggiornare in seguito alla comunicazione delle imprese  
affidatarie dei nominativi delle persone facenti parte del comitato di  
cantiere anticovid 19*

1. INFORMAZIONE: tutti i lavoratori in ingresso al cantiere saranno informati con cartellonistiche previste informative sulle regole di sicurezza per la limitazione della diffusione del COVID 19. Saranno affissi, all'ingresso di cantiere nei servizi igienico assistenziali e nelle baracche di cantiere

#### 1.1. INGRESSO IN CANTIERE:

La ditta affidataria dovrà indicare le persone addette alla misurazione della temperatura corporea da riportare anche in ingresso al cantiere con numero di telefono per accedere ed eseguire le verifiche sulla temperatura. E' vietato a chiunque accedere senza prima aver verificato la temperatura corporea e compilato il registro della temperatura.

La misurazione avverrà a distanza di 1.00 mt (almeno) in prossimità dell'ingresso. Prima dell'inizio della misurazione della temperatura corporea si igienizzerà il termometro così come alla fine delle misurazioni della temperatura. Stessa cosa riguarderà le mani.

L'impresa affidataria dovrà indicare il o i nominativi delle persone che vigileranno sul rispetto del protocollo di cantiere e relative integrazioni/aggiornamenti.

L'addetto alla misurazione, così come la persona sottoposta a misurazione della temperatura, deve indossare mascherina protettiva con caratteristiche FFP2 o equivalente previsto dal OMS e governo e ISS. Il termometro non deve andare in contatto con la persona.

L'addetto alla misurazione deve provvedere a dichiarare l'avvenuta verifica di cui sopra nel registro delle avvenute verifiche da tenere aggiornato ed essere firmato dalla persona sottoposta alla misurazione della temperatura.

L'addetto alla misurazione esegue quanto sopra per i propri dipendenti, persone in visita e/o tecnici e/o fornitori compreso gli operai delle ditte in subappalto compresi imprese individuali e lavoratori autonomi e fornitori.

Sarà previsto in accesso al cantiere cartellonistica indicante il numero di telefono cellulare della persona individuata per la misurazione della temperatura **E' fatto a chiunque divieto di accedere all'area di cantiere senza preventiva verifica della temperatura.**

Apporre cartello di divieto di accesso a chiunque non si sia sottoposto a tale verifica preventiva che è obbligatoria.

Se tale temperatura risulterà superiore ai 37,5°, non sarà consentito l'accesso al cantiere. Le persone in tale condizione - nel rispetto delle indicazioni riportate in nota1 - saranno momentaneamente isolate e fornite di mascherine, non dovranno recarsi al Pronto Soccorso e/o nelle infermerie di sede, ma dovranno contattare nel più breve tempo possibile il proprio medico curante e seguire le sue indicazioni o, comunque, l'autorità sanitaria;

( nota 1 La rilevazione in tempo reale della temperatura corporea costituisce un trattamento di dati personali e, pertanto, deve avvenire ai sensi della disciplina privacy vigente. A tal fine si suggerisce di: 1) rilevare a temperatura e non registrare il dato acquisito. È possibile identificare l'interessato e registrare il superamento della soglia di temperatura solo qualora sia necessario a documentare le ragioni che hanno impedito l'accesso ai locali aziendali; 2) fornire l'informativa sul trattamento dei dati personali. Si ricorda che l'informativa può omettere le informazioni di cui l'interessato è già in possesso e può essere fornita anche oralmente. Quanto ai contenuti dell'informativa, con riferimento alla finalità del trattamento potrà essere indicata la prevenzione dal contagio da COVID-19 e con riferimento alla base giuridica può essere indicata l'implementazione dei protocolli di sicurezza anti-contagio ai sensi dell'art. 1, n. 7, lett. d), del DPCM 11 marzo 2020 e con riferimento alla durata dell'eventuale conservazione dei dati si può far riferimento al termine dello stato d'emergenza; 3) definire le misure di sicurezza e organizzative adeguate a proteggere i dati. In particolare, sotto il profilo organizzativo, occorre individuare i soggetti preposti al trattamento e fornire loro le istruzioni necessarie. A tal fine, si ricorda che i dati possono essere trattati esclusivamente per finalità di prevenzione dal contagio da COVID-19 e non devono essere diffusi o comunicati a terzi al di fuori delle specifiche previsioni normative (es. in caso di richiesta da parte dell'Autorità sanitaria per la ricostruzione della filiera degli eventuali "contatti stretti di un lavoratore risultato positivo al COVID-19); 4) in caso di isolamento momentaneo dovuto al superamento della soglia di temperatura, assicurare modalità tali da garantire la riservatezza e la dignità del lavoratore. Tali garanzie devono essere assicurate anche nel caso in cui il lavoratore comunichi all'ufficio responsabile del personale di aver avuto, al di fuori del contesto

aziendale, contatti con soggetti risultati positivi al COVID-19 e nel caso di allontanamento del lavoratore che durante l'attività lavorativa sviluppi febbre e sintomi di infezione respiratoria e dei suoi colleghi.)

Ulteriori informazioni date alle persone in ingresso al cantiere riguardano:

- la consapevolezza e l'accettazione del fatto di non poter fare ingresso o di poter permanere in cantiere e di doverlo dichiarare tempestivamente laddove, anche successivamente all'ingresso, sussistano le condizioni di pericolo (sintomi di influenza, temperatura, provenienza da zone a rischio o contatto con persone positive al virus nei 14 giorni precedenti, ecc..) in cui i provvedimenti dell'Autorità impongono di informare il medico di famiglia e l'Autorità sanitaria e di rimanere al proprio domicilio;
- l'impegno a rispettare tutte le disposizioni delle Autorità e del datore di lavoro nel fare accesso in cantiere (in particolare: mantenere la distanza di sicurezza pari ad almeno 1,00 mt), utilizzare gli strumenti di protezione individuale messi a disposizione durante le lavorazioni che non consentano di rispettare la distanza interpersonale di un metro e tenere comportamenti corretti sul piano dell'igiene;
- l'impegno a informare tempestivamente e responsabilmente il datore di lavoro della presenza di qualsiasi sintomo influenzale durante l'espletamento della prestazione lavorativa, avendo cura di rimanere ad adeguata distanza dalle persone presenti;
- l'obbligo del datore di lavoro di informare preventivamente il personale, e chi intende fare ingresso nel cantiere, della preclusione dell'accesso a chi, negli ultimi 14 giorni, abbia avuto contatti con soggetti risultati positivi al COVID-19 o provenga da zone a rischio secondo le indicazioni dell'OMS;
- Per questi casi si fa riferimento al Decreto Legge n. 6 del 23/02/2020, art. 1, lett. h) e i)

Per tutti i visitatori, tecnici, persone terze ecc., l'impegno a informare tempestivamente e responsabilmente la persona che ha effettuato la misurazione della temperatura della presenza di qualsiasi sintomo influenzale durante l'espletamento del sopralluogo o visita in cantiere, avendo cura di rimanere ad adeguata distanza dalle persone presenti ed indossando mascherina e guanti in vinile.

## 2. MODALITA' DI ACCESSO DEI FORNITORI ESTERNI AI CANTIERI

- Per l'accesso di fornitori esterni sarà adottata la seguente procedura:

mezzi in arrivo con un solo operatore a bordo dotato di mascherina.

Verifica della temperatura in accordo con le indicazioni di cui al capitolo precedente.

Illustrazione del layout di cantiere e di viabilità e l'obbligo di restare a distanza di sicurezza di almeno 1.00 mt). Coordinare le attività di approvvigionamento del materiale per evitare soste all'esterno del cantiere e possibili forme di assembramento degli autisti.

- Se possibile, gli autisti dei mezzi di trasporto devono rimanere a bordo dei propri mezzi: non è consentito l'accesso ai locali chiusi comuni del cantiere per nessun motivo. Per le necessarie attività di approntamento delle attività di carico e scarico, il trasportatore dovrà attenersi alla rigorosa distanza minima di un metro;

non si prevede la messa a disposizione di servizio igienico in quanto sono fornitori locali di materiale.

Non potranno quindi utilizzare il bagno di cantiere, ma fare uso dei servizi igienici presenti presso i pubblici esercizi. Tale informativa verrà comunicata ai fornitori prima del loro arrivo in cantiere.

- Ove sia presente un servizio di trasporto organizzato dal datore di lavoro per raggiungere il cantiere, va garantita e rispettata la sicurezza dei lavoratori lungo ogni spostamento, se del caso facendo ricorso a un numero maggiore di mezzi e/o prevedendo ingressi ed uscite dal cantiere con orari flessibili.

In ogni caso, occorre assicurare la pulizia con specifici detergenti delle maniglie di portiere e finestrini, volante, cambio, etc. mantenendo una corretta areazione all'interno del veicolo.

Prevedere accessi di cantiere scaglionati per evitare assembramenti nelle fasi di verifica della temperatura mantenendosi sempre e comunque ad almeno 1,00 mt di distanza

### **PRESCRIZIONI DI CANTIERE**

Fornitori esterni dovranno essere edotti, prima dell'arrivo in cantiere delle procedure e modalità di accesso al cantiere da parte delle imprese affidatarie.

L'ingresso in cantiere è comunque subordinato alle indicazioni relative alla verifica della temperatura corporea da parte del capo cantiere dell'impresa affidataria con impiego di mascherina del tipo FFP2 o equivalente del tipo chirurgico nel rispetto delle indicazioni di governo e mantenendo sempre la distanza di almeno 1,00 mt.

Deve essere compilato il registro che attesti l'avvenuta verifica della temperatura corporea. (non deve essere indicato il valore, ma solo l'avvenuta verifica). La temperatura corporea non deve superare i 37.5 gradi.

Sulla recinzione di cantiere dovranno essere affissi relativi alla persona che esegue la temperatura corporea con numero di cellulare per chiamata.

Chiunque mostrasse temperatura superiore ai 37.5 gradi non potrà accedere in alcun modo al cantiere e non deve per nessun motivo recarsi in cantiere.

Il CSE raccomanda che il fornitore resti sul mezzo per tutta la durata della fase dello scarico.

Il fornitore, qualora necessiti di scendere dal mezzo per esigenze di apertura sponda o raccolta funi e ganci o altre attività relative allo scarico e/o carico materiale, deve in ogni caso indossare mascherina protettiva come previsto dal Governo OMS e guanti oltre ai DPI previsti dal PSC per motivi di sicurezza. prevedere all'atto della discesa ed all'atto della risalita sul mezzo la igienizzazione delle mani e dei guanti utilizzati

Operai di cantiere non devono entrare nella cabina del mezzo del fornitore per nessun motivo

Il fornitore non deve accedere ai locali chiusi comuni di cantiere.

Ad ogni modo si vieta:

- consegne e accessi di fornitori non necessari per le attività di cantiere e comunque eseguite nello stesso istante e nelle stesse zone di cantiere per evitare ogni forma di assembramento e mantenere le distanze sociali come disposto dal governo.
- l'ingresso ai fornitori che non rispettino le indicazioni del protocollo di cui all'allegato 13 del DPCM
- Ogni altra condizione che potrebbe comportare la diffusione del COVID-19.



## **Fornitura cls in cantiere- misure anti contagio da COVID – 19.**

Fornitori di cls (autobetoniera), oltre a quanto indicato in precedenza per quanto riguarda i fornitori già previsto nel PSC e relativi aggiornamenti ed al fine del contenimento del rischio COVID-19 dovranno:

coordinarsi con i capi cantiere delle imprese affidatarie per verificare disponibilità dell'area nel giorno ed ora indicata.

Sui mezzi in arrivo deve esserci solo l'autista. Eventuale accompagnatore resta fuori dal cantiere.

L'ingresso in cantiere è comunque subordinato al rispetto dei dettami del DPCM 16.06.2020 allegato 13

Prima dell'ingresso in cantiere verifica nominativo e mezzo per autorizzarne l'accesso.

Deve entrare nel cantiere, oltre all'autopompa una autobetoniera alla volta. Pertanto il capo cantiere dovrà coordinare l'arrivo dei mezzi per evitare soste sia interne al cantiere che esterne al cantiere.

L'area sarà delimitata e segnalata (raggio di azione dell'autopompa e sosta autobetoniera e sarà vietata la sosta e stazionamento).

L'autopompista avendo necessità di dirigere il braccio e quindi avere visione delle aree del getto, potrà scendere dal mezzo e restare nelle vicinanze del mezzo. Prima di scendere igienizza le mani.

Una volta tornato sul mezzo igienizza le mani e/o guanti. Non deve venire in contatto con attrezzature o superfici. deve sempre mantenersi e rispettare il distanziamento sociale

L'operatore dell'autobetoniera entrerà e scenderà dal mezzo (se necessario) limitatamente alle fasi di scarico del cls sull'autopompa, prima di scendere igienizza le mani. Una volta tornato sul mezzo igienizza le mani e/o guanti. Non deve venire in contatto con attrezzature o superfici. deve sempre mantenersi e rispettare il distanziamento sociale

Sono vietati assembramenti.

Operai di cantiere non devono entrare nella cabina del mezzo del fornitore

Il fornitore non deve accedere ai locali chiusi comuni di cantiere, ma restare esclusivamente nelle aree relative all'attività lavorativa

Gestione Bolle di accompagnamento DDT ecc...

Per evitare ogni forma di contaminazione per la ricezione delle documentazioni di accompagnamento si ritiene utile attivare la seguente procedura:

Il capo cantiere ricevere la documentazione dall'autista mantenendosi alla distanza sociale di almeno 1,00 mt. firma il documento e trattiene la propria copia inserendola dentro una busta di plastica.

Verrà igienizzata la penna e le mani delle persone che sono venute in contatto con il documento.

**Norme contenimento COVID 19 relativo alle riunioni, sopralluoghi e riunioni di coordinamento:**

Le attività di riunioni di coordinamento verranno espletate in modalità Skipe e/o web conference e/o in cantiere con particolare attenzione nel farlo all'aperto, senza assembramenti ed a distanza non inferiore ad 1 mt. e dotati di mascherina protettiva delle vie respiratorie conformi alle disposizioni delle autorità sanitarie scientifiche.

Si procede nell'incontro: il CSE redige il verbale di riunione che viene sottoscritto dai presenti. Ogni persona presente utilizzerà la propria penna senza toccare il documento che verrà successivamente trasmesso via e-mail oppure i presenti potranno fare una istantanea con cellulare. I sopralluoghi di cantiere sono svolti con i DPI (quali mascherina protettiva delle vie respiratorie conformi alle disposizioni delle autorità sanitarie e sanitarie qualora non sia garantita la distanza di almeno 1 mt. Per la sottoscrizione del verbale di sopralluogo si faccia riferimento a quanto indicato in precedenza. Sono da evitare utilizzi promiscui di penne, matite e fogli ecc..

**Prescrizioni per il contenimento del COVID 19**

No assembramenti (baracche, spogliatoi, servizi igienici assistenziali e punti di ristoro in genere  
Mantenimento della distanza di almeno 1 mt in caso contrario mascherina chirurgica o FFP2 nel rispetto delle disposizioni di Legge.

Presenza di igienizzanti e detergenti per le mani con cartello per una corretta identificazione in ingresso al cantiere (baracche, spogliatoi, servizi igienico assistenziali)

Pulizia come prevista per Legge dei locali in accordo al protocollo COVID-19 dell'impresa affidataria

Ingresso nelle baracche e servizio igienico assistenziali 1 alla volta

Vietato scambiarsi borse, panini, sigarette ecc..

Disinfettare e pulire gli automezzi periodicamente secondo il Vs. protocollo COVID predisposto

L'ingresso in cantiere è comunque subordinato alle indicazioni relative alla verifica della temperatura corporea da parte del capo cantiere dell'impresa affidataria con impiego di term scanner o equivalente e comunque termometro che non venga in contatto con la pelle della persona.

L'addetto alla misurazione della temperatura corporea e della persona a cui viene misurata la temperatura devono indossare mascherina del tipo FFP2 o equivalente nel rispetto delle indicazioni di governo e mantenendo sempre la distanza di almeno 1,00 mt.

Deve essere compilato il registro che attesti l'avvenuta verifica della temperatura corporea. (non deve essere indicato il valore, ma solo l'avvenuta verifica). La temperatura corporea non deve superare i 37.5 gradi.

Sulla recinzione di cantiere dovranno essere affissi relativi alla persona che esegue la temperatura corporea con numero di cellulare per chiamata.

Chiunque mostrasse temperatura superiore ai 37.5 gradi non potrà accedere in alcun modo al cantiere.

Qualora la lavorazione da eseguire in cantiere imponga di lavorare a distanza interpersonale minore di un metro e non siano possibili altre soluzioni organizzative è comunque necessario l'uso oltre che della mascherina di protezione delle vie respiratorie e guanti (già previsti), altri dispositivi di protezione (guanti, occhiali, tute, cuffie, ecc...) conformi alle disposizioni delle autorità sanitarie e sanitarie; in tali evenienze, in mancanza di idonei D.P.I., le lavorazioni dovranno essere temporaneamente sospese, come indicato nel DPCM, per il tempo strettamente necessario al reperimento degli idonei DPI.

Mantenere sempre aerati i locali in uso alle maestranze di cantiere.

Si ricorda che le mascherine con valvola proteggono il lavoratore che le indossa, ma non il lavoratore

che può trovarsi nelle vicinanze. Pertanto, per attività che comportano il non rispetto della distanza di almeno 1,mt (distanza sociale) è opportuno utilizzare le mascherine del Tipo FFP2 o FFP3 senza valvola oppure entrambi i lavoratori con mascherine con valvola oppure qualora un solo lavoratore faccia uso della mascherina con valvola è necessario indossare, in aggiunta, mascherina protettiva delle vie respiratorie conformi alle disposizioni delle autorità scientifiche e sanitarie. Alternativa può essere mascherina protettiva per le vie respiratorie per entrambi conformi alle disposizioni delle autorità scientifica e sanitarie

Si ricorda che i lavoratori devono sempre fare uso dei DPI di sicurezza durante le attività di lavoro con rischio specifico come da Vs. POS.

Si ricorda l'importanza di lavarsi e/o igienizzare periodicamente le mani come previsto dal datore di lavoro.

I dispositivi di protezione utilizzati per il contenimento del Covid 19 vanno smaltiti nelle forme previste per Legge. I sacchi in cui vengono conferiti i DPI devono essere chiusi.

### 3. PULIZIA E SANIFICAZIONE NEL CANTIERE

L'impresa affidataria mette a disposizione dei lavoratori detergenti per le mani, gel igienizzanti e disinfettante per i locali

Sono tenuti nella baracca di cantiere e dato in dotazione alle maestranze. Sarà garantita la giusta quantità e la presenza in cantiere

Le baracche di cantiere vengono regolarmente sanificate nel rispetto delle indicazioni di Governo

Sarà prevista la pulizia giornaliera e la sanificazione periodica degli spogliatoi e delle aree comuni, limitando l'accesso contemporaneo a tali luoghi; ai fini della sanificazione e della igienizzazione sono inclusi anche i mezzi d'opera con le relative cabine di guida o di pilotaggio e le attrezzature di lavoro, le scale portatili, corrimano e dove vi sia un contatto con le mani dei lavoratori.

Lo stesso dicasi per le auto di servizio e le auto a noleggio e per i mezzi di lavoro quali gru, radiocomandi e mezzi operanti in cantiere;

Il datore di lavoro verifica la corretta pulizia degli strumenti individuali di lavoro impedendone l'uso promiscuo, fornendo anche specifico detergente e rendendolo disponibile in cantiere sia prima che durante che al termine della prestazione di lavoro;

□ nel caso di presenza di una persona con COVID-19 all'interno del cantiere si procede alla pulizia e sanificazione dei locali, alloggiamenti e mezzi secondo le disposizioni della circolare n. 5443 del 22 febbraio 2020 del Ministero della Salute nonché, laddove necessario, alla loro ventilazione, la cui periodicità della sanificazione verrà stabilita dal datore di lavoro in relazione alle caratteristiche ed agli utilizzi dei locali e mezzi di trasporto, previa consultazione del medico competente aziendale e del Responsabile di servizio di prevenzione e protezione, dei Rappresentanti dei lavoratori per la sicurezza (RLS o RSLT territorialmente competente);

□ Gli operatori che eseguono i lavori di pulizia e sanificazione sono dotati di tutti gli indumenti e i dispositivi di protezione individuale;

Le azioni di sanificazione saranno eseguite utilizzando prodotti aventi le caratteristiche indicate nella circolare n 5443 del 22 febbraio 2020 del Ministero della Salute;

restano intesi l'impiego dei DPI di sicurezza indicati nel proprio POS.

Durante le attività di pulizia e sanificazione sarà vietato a chiunque restare all'interno dei locali oggetto di intervento a parte le persone addette alla pulizia

Apporre cartello di divieto di entrata per pulizia in corso.

Sarà prevista la pulizia delle tastiere dei computer, maniglie finestre, porte, distributori di bevande, e comunque ogni superficie che venga a contatto dei lavoratori con materiale disinfettante con caratteristiche previste dalle Autorità di Governo;

#### 4. PRECAUZIONI IGIENICHE PERSONALI

- Sarà obbligatorio che le persone presenti adottino tutte le precauzioni igieniche, in particolare assicurino il frequente e minuzioso lavaggio delle mani, anche durante l'esecuzione delle lavorazioni;
- il datore di lavoro, a tal fine, mette a disposizione idonei mezzi detergenti per le mani nei servizi igienico assistenziali unitamente alle norme di Igiene per il lavaggio delle mani e le istruzioni relativamente al contenimento del COVID 19;

#### 5. DISPOSITIVI DI PROTEZIONE INDIVIDUALE

Fermo restando l'obbligo di utilizzo dei DPI previsti nel PSC e POS ai fini della sicurezza e legato alle attività in sicurezza di cantiere (rischi e misure di prevenzione e protezione) i lavoratori avranno a disposizione i seguenti DPI:

- mascherina come previsto dalle norme di Governo emanate per contenimento Covid 19
- occhiali / visiera facciale

Le lavorazioni devono avvenire a distanza maggiore di 1,00 (distanziamento sociale) in caso contrario si devono indossare tutti i dispositivi di protezione individuale come sopra riportati.

Igienizzare le mani di frequente.

I guanti da lavoro, così come gli occhiali e/o visiere protettive, dovranno essere igienizzate a fine lavoro e prima dell'inizio dei lavori. Devono essere esclusivamente personali e non cedibili.

E' vietato stringere mano abbracciarsi o scambiarsi cibi e bevande, bottiglie e bibite o alimenti, sigaretti, fazzoletti indumenti ecc... Evitare ogni forma di trasmissione per contatto.

Area spogliatoi: sarà regolamentato la fase di accesso agli spogliatoi per evitare assembramenti. Lo spogliatoio deve essere utilizzato da una persona alla volta. Apporre cartello di ingresso ad una persona alla volta. Prevedere aerazione dei locali periodicamente.

- qualora la lavorazione da eseguire in cantiere imponga di lavorare a distanza interpersonale minore di un metro e non siano possibili altre soluzioni organizzative è comunque necessario l'uso delle

mascherine e altri dispositivi di protezione (guanti, occhiali, tute, cuffie, ecc...) conformi alle disposizioni delle autorità scientifiche e sanitarie; in tali evenienze, in mancanza di idonei D.P.I., le lavorazioni dovranno essere temporaneamente sospese, per il tempo strettamente necessario al reperimento degli idonei DPI;

• il datore di lavoro dell'impresa affidataria assicura che in corrispondenza dei locali in cui è depositato il pacchetto di medicazione /cassetta di medicazione siano tenuti in n°2 quantità almeno di:

- mascherina con grado di protezione FFP2,
- tuta di protezione in tyvek
- guanti in vinile
- occhiali protettivi o visiera facciale

In caso di utilizzo sarà previsto la ricollocazione del materiale.

#### 6. GESTIONE SPAZI COMUNI (MENSA, SPOGLIATOI)

• L'accesso agli spazi comuni, comprese le mense e gli spogliatoi è contingentato, con la previsione di una ventilazione continua dei locali, di un tempo ridotto di sosta all'interno di tali spazi e con il mantenimento della distanza di sicurezza di 1 metro tra le persone che li occupano; si prescrive di effettuare la turnazione delle attività di utilizzo in n°1 persona alla volta.

Apporre sulla baracca cartello indicante l'obbligo di utilizzo della baracca da parte di una persona alla volta

• il datore di lavoro provvederà alla sanificazione giornaliera ed alla organizzazione degli spazi per la mensa e degli spogliatoi per lasciare nella disponibilità dei lavoratori luoghi per il deposito degli indumenti da lavoro e garantire loro idonee condizioni igieniche sanitarie.

in corrispondenza ai distributori sarà predisposto nastro che mantenga le persone a distanza non inferiore a 1 mt e cartello di mantenersi obbligatoriamente a distanza non inferiore a 1,00 mt.

## 7. ORGANIZZAZIONE DEL CANTIERE (TURNAZIONE, RIMODULAZIONE DEI CRONOPROGRAMMA DELLE LAVORAZIONI)

Il cronoprogramma tiene conto di:

- evitare lavori di imprese a meno di un metro di distanza (prevedere indicazioni mediante strisce a terra o nastri delimitatori)
- evitare lavori con presenza di lavoratori ad 1 metro di distanza
- evitare qualsiasi interferenza di natura spaziale
- regolamentare gli arrivi di mezzi e materiale per il cantiere

Qualora per impossibilità oggettiva di eseguire le lavorazioni con operai a distanza superiore a 1,00 mt, si informerà il CSE per le opportune verifiche del caso. Ad ogni modo obbligo di mascherina con caratteristiche FFP2 o superiore o quanto indicato dal Governo o ISS o OMS, visiera o occhiali protettivi, tute e cuffie ecc...

Il cronoprogramma potrà essere aggiornato anche mediante incontri in conference call o altra forma prevista opportuna al fine di limitare ed evitare assembramenti

I DPI utilizzati per la prevenzione e protezione contro la diffusione del COVID 19 vengono depositati in sacchi dell'immondizia chiusi al fine di evitare un riutilizzo o contaminazione successiva e smaltiti secondo le indicazioni imposte per Legge.

## 8. GESTIONE DI UNA PERSONA SINTOMATICA IN CANTIERE

Nel caso in cui una persona presente in cantiere sviluppi febbre con temperatura superiore ai 37,5° e sintomi di infezione respiratoria quali la tosse, lo deve dichiarare immediatamente al datore di lavoro della impresa affidataria e della ditta esecutrici subappaltatrice, al capo cantiere dell'impresa affidataria, alla persona che ha effettuato la misurazione della temperatura prima di accedere, al direttore di cantiere ed informare anche il CSE. Il direttore di cantiere (inteso capo cantiere o direttore tecnico di cantiere dell'impresa affidataria) dovrà procedere al suo isolamento in base alle disposizioni dell'autorità sanitaria e procedere immediatamente ad avvertire le autorità sanitarie competenti e i numeri di emergenza per il COVID-19 forniti dalla Regione o dal Ministero della Salute (telefono 1500, [www.regione.emilia-romagna.it/coronavirus](http://www.regione.emilia-romagna.it/coronavirus)); prevedere di indossare mascherina, tuta, cuffia e guanti in vinile ed isolarlo lontano da persone. Attendere anche l'arrivo del datore di lavoro dell'impresa affidataria ed esecutrice subappaltatrice per le opportune verifiche del caso

- Il datore di lavoro dovrà con le Autorità sanitarie per l'individuazione degli eventuali "contatti stretti" di una persona presente in cantiere che sia stata riscontrata positiva al tampone COVID-19. Ciò al fine di permettere alle autorità di applicare le necessarie e opportune misure di quarantena. Nel periodo dell'indagine, il datore di lavoro potrà chiedere agli eventuali possibili contatti stretti di lasciare cautelativamente il cantiere secondo le

indicazioni dell'Autorità sanitaria

Nel di cantiere, fermo restando che non è consentito l'accesso di persone con temperatura corporea superiore a 37.5 gradi come previsto dal DPCM, si riporta nel seguito la procedura per gestione di persona sintomatica in cantiere.

Viene immediatamente informato il datore di lavoro e direttore di cantiere (della propria impresa affidataria e/o della propria impresa esecutrice), il quale informerà la persona sintomatica di portarsi verso l'ingresso di cantiere mantenendosi lontano da persone e cose (isolamento di sicurezza), mantenendo la mascherina sul viso.

Immediatamente la persona designata all'assistenza dell'eventuale sintomatico procederà nella vestizione indossando i seguenti dispositivi presenti nella baracca:

- tuta in tyvek
- guanti monouso (doppio paio)
- mascherina protettiva FFP2 o FFP3
- occhiali o visiera.

Indossati gli indumenti, si recherà in prossimità dell'ingresso con il termometro e procederà nella misurazione della temperatura corporea. (ricoverarlo nella baracca di cantiere fino al suo allontanamento e successivamente chiudere a chiave il locale fino a quando non sarà eseguita la sanificazione del locale in cui ha stazionato temporaneamente.

Procederà al ritiro degli stessi DPI (di cui sopra) da far indossare alla persona che si è portata verso l'ingresso principale di cantiere e consegnerà i DPI che lo stesso dovrà indossare, mantenendosi a distanza di sicurezza

Il datore di lavoro e/o direttore di cantiere procederà ad avvertire le autorità sanitarie competenti e i numeri di emergenza per il COVID 19 forniti dalla Regione come indicati al capitolo 8 qualora i sintomi fossero quelli ascrivibili al COVID 19 ed indicati al punto 8 dell'allegato 13 del DPCM 11.06.2020

Il datore di lavoro e/o direttore di cantiere chiederà al lavoratore in quali aree di cantiere ha operato procedendo immediatamente ad interdire tali aree fino ad avvenuta pulizia e sanificazione nelle forme previste

Il datore di lavoro e/o direttore di cantiere chiederà al lavoratore se ha avuto contatti stretti con altri operai presenti in cantiere e si atterrà alle indicazioni delle autorità sanitarie.

#### 9.SORVEGLIANZA SANITARIA/MEDICO COMPETENTE/RLS o RLST

Si prevede il confronto costante con il proprio MC ed RLS al fine di dare maggiormente informazione sul contenimento del COVID agli operai.

Si tiene a precisare che per le attività di cantiere tutti quanti devono attentamente rispettare le indicazioni di sicurezza fin qui indicate dal Governo e di tutte quelle che saranno emanate in seguito successive da parte di le persone che entrano in cantiere.

Viene ricordato a tutti i lavoratori che:

1) la lavorazione da eseguire in cantiere impone di lavorare a distanza interpersonale minore di un metro e non siano possibili altre soluzioni organizzative e non siano disponibili, in numero sufficiente, mascherine e altri dispositivi di protezione individuale (guanti, occhiali, tute, cuffie, ecc..) conformi alle disposizioni delle autorità scientifiche e sanitarie, la lavorazione deve essere sospesa e ripresa solamente dopo aver adottato tutte le misure di sicurezza previste per Legge

2) il cibo deve essere consumato a distanza di sicurezza tra i lavoratori impegnati in cantiere. Sono assolutamente da evitare trasmissioni e contatti di cibo altrui. E' vietato bere dalla stessa bottiglia, cannuccia bicchiere. Preferire bicchieri usa e getta da porre in bidone tenuto chiuso

3) se si riscontrasse la presenza di un lavoratore affetto da COVID-19, oltre ad adottare le procedure di sicurezza di cui sopra si dovranno porre obbligatoriamente in quarantena tutti i lavoratori che siano venuti a contatto con il collega contagiato prevedendo la sanificazione delle aree di lavoro, attrezzature e materiali da lui venuti in contatto o impiegati. Attenersi alle indicazioni delle autorità sanitarie e MC all'uopo informati

#### 10. AGGIORNAMENTO DEL PROTOCOLLO DI REGOLAMENTAZIONE

- tale sezione sarà aggiornata a seguito delle decisioni che ogni impresa facente parte del RTP prenderà all'interno della propria azienda comunicandolo al RUP e CSE.





Testi rielaborati dalla Task Force Comunicazione ISS su fonti di:  
Organizzazione Mondiale della Sanità (OMS),  
European Centre for Disease Prevention and Control (ECDC)  
e Istituto Superiore di Sanità (ISS)

Progetto grafico: Servizio Comunicazione Scientifica - Istituto Superiore di Sanità

© Istituto Superiore di Sanità • febbraio 2020

## nuovo coronavirus

## Dieci comportamenti da seguire

- 1 Lavati spesso le mani
- 2 Evita il contatto ravvicinato con persone che soffrono di infezioni respiratorie acute
- 3 Non toccarti occhi, naso e bocca con le mani
- 4 Copri bocca e naso se starnutisci o tossisci
- 5 Non prendere farmaci antivirali né antibiotici, a meno che siano prescritti dal medico
- 6 Pulisci le superfici con disinfettanti a base di cloro o alcol
- 7 Usa la mascherina solo se sospetti di essere malato o assisti persone malate
- 8 I prodotti MADE IN CHINA e i pacchi ricevuti dalla Cina non sono pericolosi
- 9 Contatta il **numero verde 1500** se hai febbre o tosse e sei tornato dalla Cina da meno di 14 giorni
- 10 Gli animali da compagnia non diffondono il nuovo coronavirus

## 1 Lavati spesso le mani

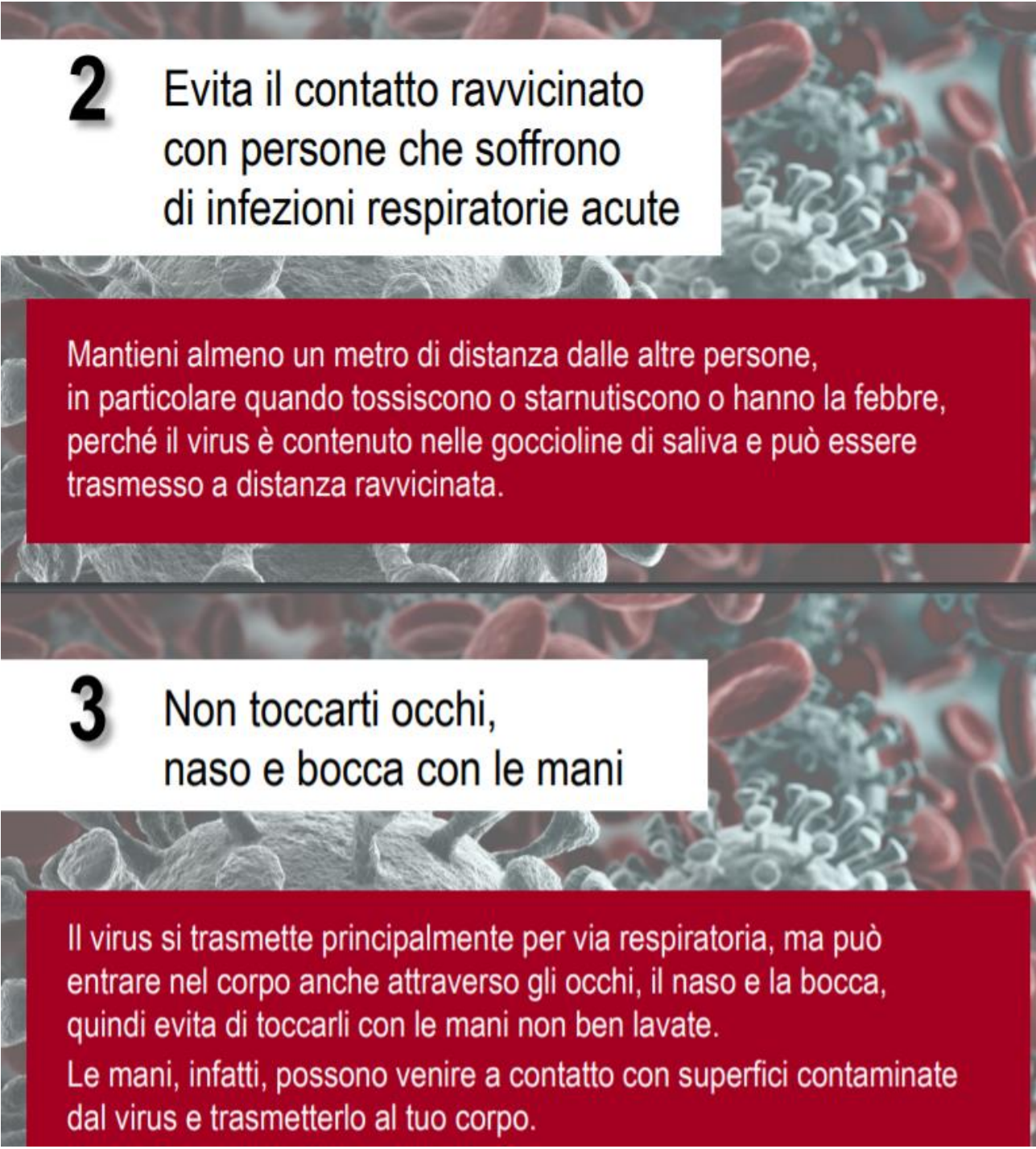
Il lavaggio e la disinfezione delle mani sono decisivi per prevenire l'infezione.

Le mani vanno lavate con acqua e sapone per almeno 20 secondi.

Se non sono disponibili acqua e sapone, è possibile utilizzare anche un disinfettante per mani a base di alcol al 60%.

Lavarsi le mani elimina il virus.





## 2 Evita il contatto ravvicinato con persone che soffrono di infezioni respiratorie acute

Mantieni almeno un metro di distanza dalle altre persone, in particolare quando tossiscono o starnutiscono o hanno la febbre, perché il virus è contenuto nelle goccioline di saliva e può essere trasmesso a distanza ravvicinata.

## 3 Non toccarti occhi, naso e bocca con le mani

Il virus si trasmette principalmente per via respiratoria, ma può entrare nel corpo anche attraverso gli occhi, il naso e la bocca, quindi evita di toccarli con le mani non ben lavate. Le mani, infatti, possono venire a contatto con superfici contaminate dal virus e trasmetterlo al tuo corpo.

## 4 Copri bocca e naso se starnutisci o tossisci

Se hai un'infezione respiratoria acuta, evita contatti ravvicinati con le altre persone, tossisci all'interno del gomito o di un fazzoletto, preferibilmente monouso, indossa una mascherina e lavati le mani. Se ti copri la bocca con le mani potresti contaminare oggetti o persone con cui vieni a contatto.

## 5 Non prendere farmaci antivirali né antibiotici a meno che siano prescritti dal medico

Allo stato attuale non ci sono evidenze scientifiche che l'uso dei farmaci antivirali prevenga l'infezione da nuovo coronavirus (SARS-CoV-2). Gli antibiotici non funzionano contro i virus, ma solo contro i batteri. Il SARS-CoV-2 è, per l'appunto, un virus e quindi gli antibiotici non vengono utilizzati come mezzo di prevenzione o trattamento, a meno che non subentrino co-infezioni batteriche.



## 6 Pulisci le superfici con disinfettanti a base di cloro o alcol

I disinfettanti chimici che possono uccidere il nuovo coronavirus (SARS-CoV-2) sulle superfici includono disinfettanti a base di candeggina / cloro, solventi, etanolo al 75%, acido peracetico e cloroformio. Il tuo medico e il tuo farmacista sapranno consigliarti.

## 7 Usa la mascherina solo se sospetti di essere malato o assisti persone malate

L'Organizzazione Mondiale della Sanità raccomanda di indossare una mascherina solo se sospetti di aver contratto il nuovo coronavirus, e presenti sintomi quali tosse o starnuti, o se ti prendi cura di una persona con sospetta infezione da nuovo coronavirus (viaggio recente in Cina e sintomi respiratori).

## USO della MASCHERINA

Aiuta a limitare la diffusione del virus, ma deve essere adottata in aggiunta ad altre misure di igiene quali il lavaggio accurato delle mani per almeno 20 secondi. Non è utile indossare più mascherine sovrapposte.

## 8 I prodotti MADE IN CHINA e i pacchi ricevuti dalla Cina non sono pericolosi

L'Organizzazione Mondiale della Sanità ha dichiarato che le persone che ricevono pacchi dalla Cina non sono a rischio di contrarre il nuovo coronavirus, perché non è in grado di sopravvivere a lungo sulle superfici. A tutt'oggi non abbiamo alcuna evidenza che oggetti, prodotti in Cina o altrove, possano trasmettere il nuovo coronavirus (SARS-CoV-2).



## 9 Contatta il **numero verde 1500** se hai febbre o tosse e sei tornato dalla Cina da meno di 14 giorni

Il periodo di incubazione del nuovo coronavirus è compreso tra 1 e 14 giorni. Se sei tornato da un viaggio in Cina da meno di 14 giorni, o sei stato a contatto con persone tornate dalla Cina da meno di 14 giorni, e ti viene febbre, tosse, difficoltà respiratorie, dolori muscolari, stanchezza chiama il numero verde 1500 del Ministero della Salute per avere informazioni su cosa fare. Indossa una mascherina, se sei a contatto con altre persone, usa fazzoletti usa e getta e lavati bene le mani.

## 10 Gli animali da compagnia non diffondono il nuovo coronavirus

Al momento, non ci sono prove che animali da compagnia come cani e gatti possano essere infettati dal virus. Tuttavia, è sempre bene lavarsi le mani con acqua e sapone dopo il contatto con gli animali da compagnia.

**Come devo mettere e togliere la mascherina****Come indossare correttamente i dispositivi FFP2 - FFP3**

1. Lavarsi le mani prima d'indossare la mascherina.
2. E' fondamentale che la parte interna della mascherina non venga mai a contatto con le mani.
3. Evitare nel limite del possibile di toccare esternamente la mascherina.
4. Nel caso vi sia la necessità di togliere il dispositivo, è opportuno avere gli stessi accorgimenti indicati al punto 2 e al momento del riutilizzo avere cura di prendere il dispositivo dopo essersi lavate accuratamente le mani



## Come indossare una mascherina chirurgica



1. Lavarsi le mani prima d'indossare la mascherina.
2. E' fondamentale che la parte interna della mascherina non venga mai a contatto con le mani.
3. Evitare nel limite del possibile di toccare esternamente la mascherina.
4. Nel caso vi sia la necessità di togliere il dispositivo, è opportuno avere gli stessi accorgimenti indicati al punto 2 e al momento del riutilizzo avere cura di prendere il dispositivo dopo essersi lavate accuratamente le mani e prendere la mascherina evitando di toccare la parte interna della stessa.

Nel caso in cui dovessi indossare o rimuovere un guanto usa e getta, queste sono le regole

### III – MODALITA' DI UTILIZZO DEI GUANTI MONOUSO

Affinché l'uso dei guanti sia efficace, per garantire una corretta barriera al rischio di trasmissione delle infezioni o da contaminazione da prodotti chimici, è necessario osservare costantemente alcune regole fondamentali sia in fase di vestizione e di utilizzo che in fase di rimozione e smaltimento.

#### Prima dell'uso

- Arrotolare le maniche della divisa per evitare di contaminare o bagnare il camice, in alternativa usare abbigliamento a maniche corte; se l'attività può essere particolarmente insudiciante usare un sovracamice monouso.
- Lavarsi accuratamente le mani e rimuovere anelli, braccialetti e orologi da polso.
- Controllare che le unghie siano corte in modo da non sollecitare il materiale di cui sono prodotti i guanti e provocare lesioni o microfessurazioni.
- Evitare l'uso di unghie finte.
- Assicurarsi che le mani siano perfettamente asciutte.

#### Vestizione del guanto

- Indossare i guanti tirando la manichetta evitandone l'eccessivo stiramento.
- Verificare che siano della taglia giusta, vale a dire che non siano troppo stretti o eccessivamente larghi sui polpastrelli o sul palmo della mano.

#### Durante l'uso

- Se utilizzati per manovre specifiche (campioni), non toccare mai oggetti di uso comune come telefoni, computer o maniglie.
- Non toccarsi volto, capelli o sistemarsi gli occhiali.

#### Rimozione e smaltimento del guanto

E' la fase più delicata di tutto il ciclo di utilizzo dei guanti in quanto, oltre ad essere quella che permette il contatto involontario con gli inquinanti (sia chimici che biologici), è strettamente legata alla capacità dell'operatore di gestire correttamente il dispositivo di protezione individuale.

- Rimuovere il primo guanto partendo sempre dal polso rivoltandolo dall'interno verso l'esterno e tenerlo nella mano che indossa ancora il guanto.
- Rimuovere il secondo guanto afferrandolo dall'interno nella zona del polso e rovesciarlo facendo rimanere all'interno il primo guanto tolto in precedenza.
- Smaltire i guanti nel contenitore dei rifiuti pericolosi
- I guanti monouso non vanno mai lavati e/o riutilizzati.



Sequenza che illustra la corretta rimozione dei guanti

Tutto il materiale di rifiuto deve essere inserito in apposito sacchetto di plastica ben sigillato e smaltito nelle fosse previste per Legge

**Quali sono le regole per la disinfezione / lavaggio delle mani?**

Il lavaggio e la disinfezione delle mani sono la chiave per prevenire l'infezione. Dovresti lavarti le mani spesso e accuratamente con acqua e sapone per almeno 60 secondi. Se non sono disponibili acqua e sapone, è possibile utilizzare anche un disinfettante per mani a base di alcool (concentrazione di alcool di almeno il 60%).

# Come lavarsi le mani?

Lavare le mani quando sono sporche, oppure utilizzare le salviettine monouso

Durata della procedura: 40-60 secondi







## Come **frizionare** le mani con la soluzione alcolica?

**USA LA SOLUZIONE ALCOLICA PER L'IGIENE DELLE MANI!  
LAVALE CON ACQUA E SAPONE SOLTANTO SE VISIBILMENTE SPORCHE!**



Durata dell'intera procedura: **20-30 secondi**



Versare nel palmo della mano una quantità di soluzione sufficiente per coprire tutta la superficie delle mani.



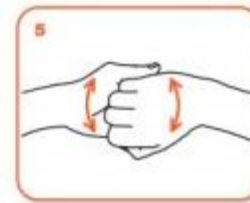
frizionare le mani palmo contro palmo



il palmo destro sopra il dorso sinistro intrecciando le dita tra loro e viceversa



palmo contro palmo intrecciando le dita tra loro



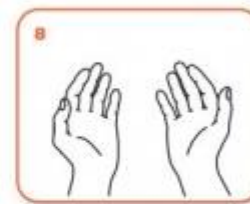
dorso delle dita contro il palmo opposto tenendo le dita strette tra loro



frizione rotazionale del pollice sinistro stretto nel palmo destro e viceversa



frizione rotazionale, in avanti ed indietro con le dita della mano destra strette tra loro nel palmo sinistro e viceversa



...una volta asciutte, le tue mani sono sicure.

**WORLD ALLIANCE  
for PATIENT SAFETY**

WHO acknowledges the Hôpitaux Universitaires de Genève (HUG), in particular the members of the Infection Control Programme, for their active participation in developing this material.

October 2018, version 1



**World Health  
Organization**

All materials produced have been cleared by the World Health Organization to verify the information contained in this document. However, the published material is being distributed without warranty of accuracy, without approval or implied. The responsibility for the interpretation and use of the material lies with the reader. In no event shall the World Health Organization be liable for damages arising from its use.



## REGOLE BASE DI SICUREZZA COVID-19

### Le regole base per tutti

Piccoli gesti di grande importanza per tenere lontano il virus

<b>OK</b>	<b>NO</b>	<b>NO</b>	<b>OK</b>	<b>OK</b>	<b>OK</b>
Lavarsi spesso le mani con acqua e sapone oppure con soluzioni idroalcoliche	Non toccarsi occhi, naso e bocca	Starnutire dentro un fazzoletto o nella piega del gomito e non sulle mani	Tossire dentro ad un fazzoletto o nella piega del gomito e non sulle mani	Pulire le superfici con disinfettanti a base di alcool oppure cloro	Usare correttamente le mascherine

### I comportamenti sanitari a casa

Cosa fare in caso di sintomi

<b>HOME</b>	<b>CALL DOCTOR 1500</b>	<b>112</b>	<b>OK</b>
<b>1</b>	<b>2</b>	<b>3</b>	
È obbligatorio rimanere a casa in presenza di febbre, con temperatura corporea di almeno 37,5 ° o altri sintomi influenzali	In caso di sintomi influenzali o malessere persistenti stare a casa e telefonare al proprio medico di base/famiglia, oppure al numero 1500	In caso di emergenza o aggravamento delle condizioni di salute telefonare al 112	Non prendere farmaci antivirali o antibiotici se non prescritti dal medico

Costruiamo insieme nel cantiere  
una protezione efficace!

cncot

ACC

FORNITORI  
MATERIE PLASTICHE



## REGOLE PER IL CANTIERE COVID-19

### Le norme e i controlli in cantiere

#### Verifiche e informazioni nell'interesse di tutti

Divieto di accesso in cantiere in presenza di sintomi influenzali

Prima dell'ingresso in cantiere sarà effettuato il controllo della temperatura corporea ad ogni lavoratore

Informare immediatamente il datore di lavoro o il preposto di sintomi influenzali sopraggiunti dopo l'ingresso in cantiere

In caso di sintomi influenzali rimanere a distanza adeguata dalle altre persone presenti in cantiere

Dichiarare al proprio datore di lavoro o al preposto l'eventuale contatto con persone positive al Virus



### Le attenzioni condivise in cantiere e in ogni luogo

#### Come comportarsi con i colleghi e con le altre persone

Niente strette di mano

Niente abbracci

Mantenersi sempre alla distanza di almeno un metro gli uni dagli altri

Usare correttamente le mascherine

Non scambiare o condividere bottiglie e bicchieri

Osservare le regole sull'igiene delle mani



Costruiamo insieme nel cantiere una protezione efficace!

cncpt

ACE

FORNITORI

## **PROCEDURE CHE I LAVORATORI DEVONO OBBLIGATORIAMENTE ADOTTARE PER LA PREVENZIONE E PROTEZIONE DA NUOVO CORONAVIRUS**

**NEW OBBLIGO DI RIMANERE AL PROPRIO DOMICILIO IN PRESENZA DI FEBBRE (OLTRE 37,5 °C) O ALTRI SINTOMI INFLUENZALI E DI CHIAMARE IL PROPRIO MEDICO DI FAMIGLIA E L'AUTORITA'**

**NEW NON PERMANERE IN AZIENDA IN PRESENZA DI SINTOMI INFLUENZALI, PROVENIENZA DA ZONE A RISCHIO EPIDEMIOLOGICO O ESSERE VENUTO IN CONTATTO CON PERSONE POSITIVE AL VIRUS NEI 14 GIORNI PRECEDENTI; INFORMA IL DATORE DI LAVORO, IL TUO MEDICO E L'AUTORITA' SANITARIA; MANTENITI DISTANTE DAGLI ALTRI LAVORATORI (almeno 1 Metro)**

☞ **LAVATI FREQUENTEMENTE LE MANI CON ACQUA E SAPONE PER ALMENO 60 SECONDI**

☞ **GARANTISCI SEMPRE UN ADEGUATO RICAMBIO D'ARIA NEI LOCALI CONDIVISI** (si raccomanda di eseguire 2 ricambi d'aria al giorno per almeno 1 minuto non sostando nel locale durante il ricambio)

☞ **PULISCI LE SUPERFICI CONDIVISE CON SOLUZIONI DISINFETTANTI** (si raccomanda di eseguire almeno 1 pulizia al termine del turno di lavoro della mattina e 1 pulizia al termine del turno di lavoro del pomeriggio; per la pulizia utilizzare comuni salviette di carta; smaltire le salviette utilizzate nel contenitore della carta)

☞ **NON TOCCARTI OCCHI, NASO E BOCCA CON LE MANI**

☞ **COPRITI NASO E BOCCA NELLA PIEGA DEL GOMITO SE STARNUTISCI O SE TOSSISCI E NON HAI A DISPOSIZIONE UN FAZZOLETTO; EVITA IL CONTATTO DELLE MANI CON LE SECREZIONI RESPIRATORIE**

☞ **MANTENITI IN OGNI CONTATTO SOCIALE AD UNA DISTANZA INTERPERSONALE DI ALMENO UN METRO (SE NON E' POSSIBILE MANTENERE IL METRO DI DISTANZA OCCORRE UTILIZZARE IDONEA MASCHERINA); EVITA ABBRACCI, STRETTE DI MANO E CONTATTI FISICI DIRETTI CON OGNI PERSONA;**

☞ **EVITA L'USO PROMISCUO DI BOTTIGLIE E BICCHIERI**

☞ **ADOTTA OGNI ULTERIORE MISURA DI PREVENZIONE DETTATA DAL DATORE DI LAVORO (ES. QUANDO UTILIZZARE I GUANTI MONOUSO)**

OVE NEL CORSO DELL'ATTIVITA' LAVORATIVA SI VENGA A CONTATTO CON UN SOGGETTO SOSPETTO (VEDI DEFINIZIONE DI SOGGETTO SOSPETTO PAGINA SUCCESSIVA) SI PROVVEDERA' DIRETTAMENTE A CONTATTARE I SERVIZI SANITARI SEGNALANDO CHE SI TRATTA DI CASO SOSPETTO PER CORONAVIRUS

1		<b>INFORMAZIONE</b>					
1.F01.028.045		Cartellonistica specifica per indicazioni associate di avvertimento, divieto e prescrizione, procedure COVID-19 Cartelli riportanti indicazioni associate di avvertimento, divieto e prescrizione, conformi al Dlgs 81/08, in lamiera di alluminio 5/10, con pellicola adesiva rifrangente; costo di utilizzo mensile:					
1.F01.028.045	c	330 x 500 mm	Cadauno	3,00	1,00	0,42	1,26
1.F01.028.050		Posizionamento a parete o altri supporti verticali di cartelli di sicurezza, con adeguati sistemi di fissaggio.	Cadauno	3,00	1,00	6,71	20,13
1.SIC.CV.01		Verifica della temperatura corporea dei soggetti che devono a qualunque titolo accedere al cantiere mediante utilizzo di idonea strumentazione senza contatto, registrazione dell'avvenuto controllo e relativa procedura in materia di tutela della privacy. Incluso nolo termometro e qualsiasi attrezzatura necessaria allo scopo.					0,00
1.SIC.CV.01	001	compenso settimanale per cantieri fino a un accesso medio giornaliero fino a 25 persone.	Cad/sett	1,00	10,00	46,26	462,60
2		<b>MODALITA' DI ACCESSO DEI FORNITORI ESTERNI AI CANTIERI E ORGANIZZAZIONE DEL CANTIERE</b>					0,00
2.F01.022.045		Utilizzo di wc chimico costituito da box prefabbricato realizzato in polietilene lineare stabilizzato ai raggi UV o altro materiale idoneo, in ogni caso coibentato, per garantire la praticabilità del servizio in ogni stagione; completo di impianto elettrico e di messa a terra, posato a terra su travi in legno o adeguato sottofondo, dotato di WC e lavabo. Sono compresi trasporto, montaggio e smontaggio, manutenzione, pulizia, espurgo settimanale e smaltimento certificato dei liquami. Noleggio mensile:					0,00
2.F01.022.045	a	per i primi 30 giorni lavorativi.	Cadauno	1,00	1,00	160,00	160,00
2.F01.022.045	b	per ogni 30 giorni lavorativi aggiuntivi.	Cadauno	1,00	2,00	110,00	220,00
2.SIC.CV.03		Compenso per l'attività del personale addetto all'applicazione delle procedure del Protocollo ministeriale e/o di procedure integrative definite dal Datore di lavoro e dal PSC, legate al contenimento della diffusione del contagio da Covid-19 (gestione accessi di personale, visitatori, tecnici e fornitori, predisposizione e modifica percorsi separati, verifica dell'attuazione delle procedure da parte dei soggetti presenti in cantiere, registrazione delle disinfezioni e in generale delle procedure previste nel PSC e nel POS, sorveglianza e verifica, della turnazione dei lavoratori con l'obiettivo di diminuire i contatti, di creare gruppi autonomi, distinti e riconoscibili e di consentire una diversa articolazione degli orari del cantiere sia per quanto attiene all'apertura, alla sosta e all'uscita, etc.) non già disciplinate in altri prezzi.					0,00
2.SIC.CV.03	001	compenso settimanale per cantieri con numero medio quotidiano di addetti fino a 10 (numero medio da intendersi come calcolo uomini per giorno secondo le diverse fasi di cantiere indicate in PSC).	Cad/sett	1,00	10,00	61,70	617,00
3		<b>PULIZIA E SANIFICAZIONE NEL CANTIERE</b>					0,00
3.SIC.CV.04		Sanificazione/igienizzazione di mezzi d'opera (cabine di escavatori, autocarri, carrelli elevatori, gru, pale meccaniche, etc.) e dei locali di cantiere (ufficio di cantiere, spogliatoi, mensa, depositi e qualsiasi altro locale/ambiente chiuso a servizio del cantiere). Per sanificazione si intende il complesso di procedimenti ed operazioni atti a rendere sani determinati ambienti o similari mediante l'attività di disinfezione unita a un intervento sulle condizioni di salubrità dell'aria, secondo i prodotti e le metodiche prescritte e disciplinate dal Ministero della Salute e dall'Istituto Superiore di Sanità, nonché da altre fonti internazionali. Incluso qualsiasi prodotto necessario per la					0,00



		sanificazione, i DPI degli addetti preposti alla sanificazione stessa e qualsiasi onere di smaltimento (fatta eccezione per eventuali situazioni di positività conclamata alla COVID19 dove lo smaltimento dovrà seguire le indicazioni dell'Autorità Sanitaria competente).					
3.SIC.CV.04	001	per ciascun mezzo d'opera e per ogni singolo intervento. per ciascun baraccamento e altro locale chiuso e per ogni singolo	Cadauno	20,00	10,00	6,67	1.334,00
3.SIC.CV.04	002	intervento, compresa qualsiasi installazione interna (sanitari, armadietti, scrivanie, etc.).	Cadauno	10,00	10,00	16,38	1.638,00
3.SIC.CV.04	003	per ciascun WC non incluso in altri baraccamenti e per ogni singolo intervento.	Cadauno	10,00	1,00	9,52	95,20
4		PRECAUZIONI IGIENICHE PERSONALI					0,00
4.SIC.CV.08		Fornitura e installazione di dispenser di soluzioni idroalcoliche o altro prodotto idoneo, nel rispetto di quanto disciplinato dal Ministero della Salute e normative di riferimento emanate in materia, esclusa la fornitura dei prodotti igienizzanti.					0,00
4.SIC.CV.08	002	dispenser manuale da tavolo volume 500 ml integrato da cartello dedicato, da affiggere a parete o su supporto.	Cadauno	4,00	1,00	8,33	33,32
4.SIC.CV.09		Fornitura soluzione idroalcolica per igienizzazione e disinfezione mani (alcol > 70%). Il presente articolo si intende comprensivo degli oneri per il riempimento dei dispenser (dispenser pagati a parte).	Litro	10,00	1,00	8,29	82,90
5		DISPOSITIVI DI PROTEZIONE INDIVIDUALE					0,00
5.F01.088.010		Tuta saldata in Tyvek-Pro Tech con cappuccio e calzari, elastico al viso, polsi, caviglie, protezione di tipo 4 a tenuta di schizzi di liquidi, 5 a tenuta di particelle e tipo 6 a limitata tenuta di spruzzi. Esclusivamente per interventi in locali contaminati COVID+, incluso relativo smaltimento al termine dell'utilizzo secondo le direttive dell'autorità sanitaria competente.	Cadauno	4,00	1,00	8,79	35,16
5.SIC.CV.17		Guanti ambidestro monouso, interno polverato, dove richiesto per specifico intervento in area positiva COVID19, in nitrile o in lattice spessore minimo 0,12 mm.	Paio	4,00	1,00	0,18	0,72
5.SIC.CV.14		Maschera facciale per uso medico monouso in tessuto non tessuto, quattro strati (tipo II o IIR), esterno filtrante, centrale impermeabile ai liquidi e permeabile all'aria, strato interno a contatto con la pelle ipoallergenico, con barretta intera deformabile stringinaso per conformare perfettamente la mascherina al volto. Sistema di fissaggio a legacci o elastici. per il periodo dal 14 marzo 2020 al 18 maggio 2020	cadauno	250,00	1,00	0,51	127,50
5.SIC.CV.18		Occhiale di protezione a mascherina, monolente in acetato antiappannante con telaio in pvc con sistema di ventilazione, lenti antiurto e antigraffio. Adatto per lavori a contatto con soluzioni chimiche. Fornitura di n. 1 nuova dotazione in caso di utilizzo in locali contaminati COVID+, incluso relativo smaltimento al termine dell'utilizzo secondo le direttive dell'autorità sanitaria competente.	Cadauno	2,00	1,00	7,00	14,00
		TOTALE STIMA COSTI COVID					4.714,29